

【27卒】夏の就職フェア

Zoom操作マニュアル

企業様用

1.事前準備

当セミナーはブレイクアウトルームの移動を伴います。
アプリのバージョンが最新でない場合、この移動等に支障をきたす恐れがありますので、
必ず事前にバージョンを確認のうえご参加ください。（p.2参照）

(1) Zoom推奨環境

【オペレーティングシステム（OS）】

| | |
|--------------------------|--|
| macOS X と macOS 10.13 以降 | Red Hat Enterprise Linux 8 以降 |
| Windows 11* | Windows 10* *注: Windows 10 で実行されているデバイスは、Windows 10 Home、Pro または Enterprise のいずれかで実行されている必要があります。S モードはサポートされていません。 |
| CentOS 8 以降 | Fedora 21 以降 |
| Ubuntu 12.04 以降 | OpenSUSE 13.2 以降 |
| Mint 17.1以降 | ArchLinux (64 ビットのみ) |
| Oracle Linux 8.0 以降 | |

【タブレットとモバイルデバイス】

| | |
|---|-----------------|
| iOSとAndroidデバイス | Surface PRO 2以降 |
| Win 8.1 以降の Surface PRO 2 以降 ・ Windows 10 を搭載しているタブレットは、Windows 10 Home、Pro または Enterprise を搭載している必要があります。 S モードはサポートされていません。 ・ タブレット端末PCは、デスクトップ アプリのみをサポートしています。 | |

【ブラウザ】

デスクトップ

| |
|---------------------------|
| Chrome：最新バージョンから2バージョン以内 |
| FireFox：最新バージョンから2バージョン以内 |
| Edge：最新バージョンから2バージョン以内 |
| Safari：最新バージョンから2バージョン以内 |

モバイル

| |
|---------------------------|
| Safari：最新バージョンから2バージョン以内 |
| Chrome：最新バージョンから2バージョン以内 |
| Firefox：最新バージョンから2バージョン以内 |

1.事前準備

(2) Zoomのアップデート方法 (アカウントお持ちの方)

**Zoomのバージョンは定期的に更新されています。
最新でないと不具合が起こる可能性がありますので、最新版にアップデートのうえご参加ください。**

■パソコン (Windows、Mac)

- ① Zoomへサインインし、「新しいバージョンが利用可能です」と表示された場合、「更新」をクリックしてください。
→表示されない場合は③へ
- ② 右図②の画面が表示されたら、「更新」をクリックします。
- ③ アップデートを促す表示が出ない場合は、Zoom画面右上の「ユーザーアイコン」をクリックし、「アップデートを確認」をクリックします。



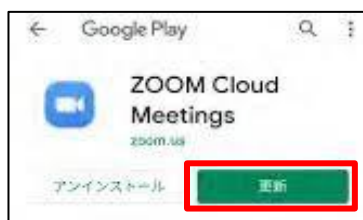
■iPhone・iPadでZoomアカウントを持っている方

- 1 App Storeアプリを開いて「Zoom」と検索し、「Zoom Cloud Meetings」のページを開きます。
- 2 「アップデート」ボタンをタップしてください。



■Androidのスマートフォン・タブレットの方

- 1 Playストアを開いて「Zoom」と検索し、「Zoom Cloud Meetings」のページを開きます。
- 2 「更新」ボタンをタップしてください。



※上記は一般的なアップデート方法のご案内です。
その他詳細は「Zoomヘルプセンター」でご確認いただけます。
Zoomヘルプセンター>始めに>インストール

2.当日の参加方法

イベント当日は、参加企業様用ページにアクセスのうえ会場URLをご確認ください。

URL : https://career-platform.com/contents_10072.html

【27卒対象】夏の就職フェア（企業様用ページ）

事前情報

| | |
|--------------------|---|
| 開催日時・ タイムスケジュール | 2026年6月8日（月） 2部制で実施（第一部10:00～11:40／第二部13:30～15:10） （第一部） （第二部） 09:25～09:45／12:55～13:15（20分） 企業様事前打ち合わせ 09:45～10:00／13:15～13:30（15分） 学生入場時間 10:00～10:40／13:30～14:10（40分） 各社2分間リレーセミナー 10:40～10:45／14:10～14:15（05分） 休憩 10:45～11:00／14:15～14:30（15分） 第1ターム 11:00～11:05／14:30～14:35（05分） 休憩 11:05～11:20／14:35～14:50（15分） 第2ターム 11:20～11:25／14:50～14:55（05分） 休憩 11:25～11:40／14:55～15:10（15分） 第3ターム |
| Zoom接続マニュアル | ダウンロード |
| ZoomテストURL | http://zoom.us/test |
| 実施概要 | 第一部： ダウンロード 第二部： ダウンロード |

当日の情報

当日の接続URL含めた各日程の詳細情報はこちらからご確認ください

| | |
|-----------------------------|---|
| 2026年6月8日(月)10:00～ 11:40 | https://career-platform.com/contentsol_10073.html |
| 2026年6月8日(月)13:30～ 15:10 | https://career-platform.com/contentsol_10074.html |

会場URLにアクセスしてください

3.当日会場での依頼事項

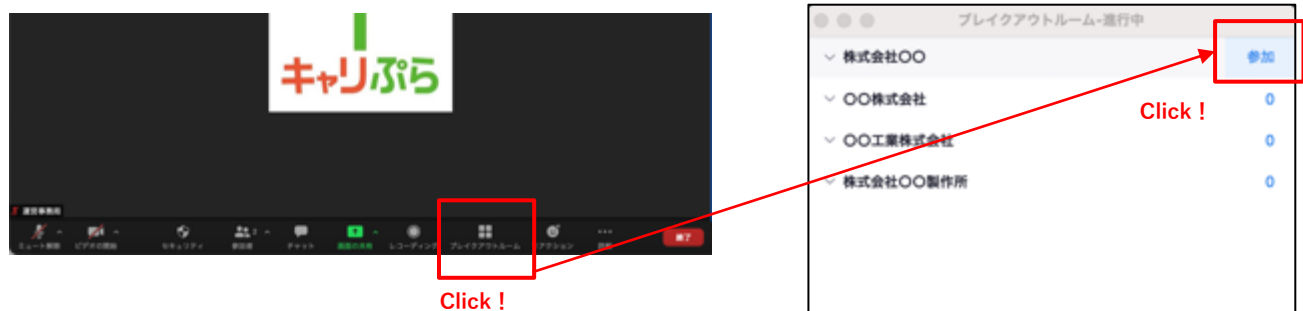
① 名前を変更する

■ 「企業名・氏名」に名前を変更してください。



② ブレイクアウトルームに移動する

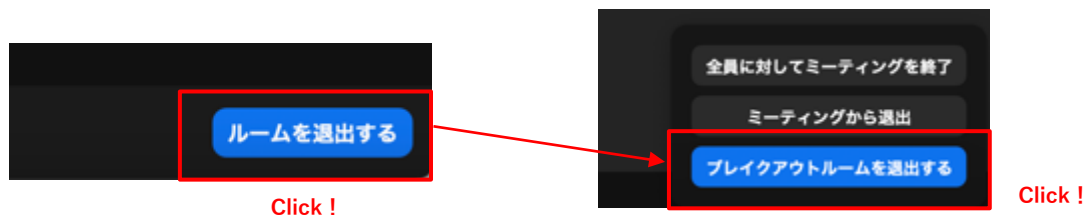
■ 当日はブレイクアウトルームに分かれて説明会を実施いたします。
メインセッションから各企業様のルームに移動してください。



※Zoomのバージョンが最新でないとブレイクアウトルームに移動できない可能性があります。
必ず最新版にアップデートのうえご参加ください。(p.2参照)

■ メインセッション(ヘルプデスク)をご利用の方は、「ブレイクアウトルームを退出」してください。

※ 「ミーティングから退出」を選択すると、イベント会場から退出となります。



Zoomに関する問い合わせ窓口

株式会社日本キャリアセンター 学内イベント運営事務局 天神、江間

MAIL gousetsu@nippon-careercenter.com TEL 050-3138-6063